

# Likovna umetnost

Navodilo za delo na domu (2 šolski uri - 6.4.2020)

Pozdravljeni učenci 7.b!

Pohvaljeni vsi, ki ste že oddali svoje likovne izdelke (Strip). Ostale učence še počakam. Vas razujem; privajanje novim razmeram, delo od doma...

Podaljšujem oddajo še za 7 dni. Tudi lepo urejeni zvezki pri drugih predmetih so del likovnega izražanja ;).

Za tiste, ki radi ustvarjate sem pripravila naslednjo likovno nalogo (za razrede 7. in 8.).

Vesela bom vašega odziva.

**Likovna naloga: POZITIV - NEGATIV**


**Tema je : prosta**

**Material, ki ga potrebuješ:**

- 2 lista različnih barv
- škarje
- svinčnik
- lepilo


**Pomagaj si s prilogo.**

*\*Nič vam ni potrebno natisniti, samo pogledjte primere. Ne prerisujte primerov, so samo za idejno izhodišče. ;)*






Priloga:

1.varianta



2.varianta: POZITIV – NEGATIV (lahko rišeš tudi s flomastri)



Dela fotografirajte s telefoni ali fotoaparati in mi jih lahko tudi pošljite na naslov:  
**[katja.operckal@oskoroskabela.si](mailto:katja.operckal@oskoroskabela.si)**

Lep pozdrav, učiteljica Katja.