



1 Za izdelavo dveh piščančkov prerežemo tulec na polovico.


2 Iz embalaže od jajc izrežemo eno sedalo za jajce in ga prilepimo na tulec.



3 Vse skupaj prebarvamo s kritnimi barvami.



4 Iz kartona izrežemo kljunčke, čopke, repek, krila in oči ter jih prilepimo na telesa piščančkov in koklje.



5 V kokljino sedalo ugnezdim obojavano jajce in velikonočni okras je končan.