

# Likovno snovanje 3, 23. 10. 2020

Navodilo za delo na domu ( 1 šolska ura – 23.10.2020): ZLATA SPIRALA (ZLATI REZ)

Pozdravljeni » likovni snovalci 9.r «!

Danes boste po prikazanih pravilih s **svinčnikom** na A3 ali A4 format narisali **zlato spiralo**.

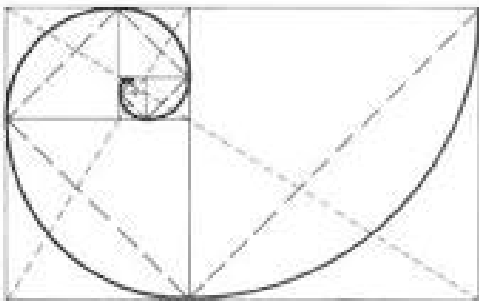
Poglejte si sledeči posnetek:

## How to Draw : How to Draw a Fibonacci Spiral (Youtube)

[https://www.youtube.com/watch?v=RjM8AaNSjhA&list=RDCMUC6V\\_NNiSof-sEr73OnxWFpw&index=1](https://www.youtube.com/watch?v=RjM8AaNSjhA&list=RDCMUC6V_NNiSof-sEr73OnxWFpw&index=1)

(uporabi CTR+desni klik za sledenje povezavi)

*V posnetku za kvadrat 1 vzemite mero 1cm.*

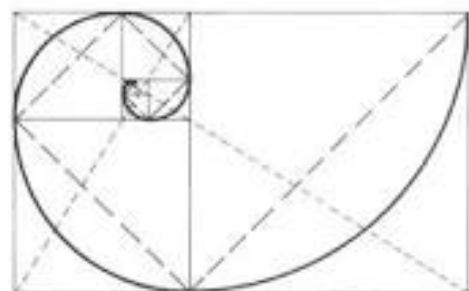


Rabili boste še Fibonaccijevo zaporedje.

## 0, 1, 1, 2, 3, 5, 8,.. Fibonaccijevo zaporedje

Vsako število v Fibonaccijevem zaporedju je namreč seštevek prejšnjih dveh števil in gre v neskončnost. (3+5=8 - naslednje število za 5)

Imejte v mislih, da bomo naslednjič (naslednjo uro) to spiralo spremenili v nekaj drugega. Lahko bo slon, roža, polž....Vaša glave so prepolne domislic. Komaj čakam, kaj bo nastalo.



Za vprašanja sem vam na voljo na : [katja.operckal@oskoroskabela.si](mailto:katja.operckal@oskoroskabela.si)


- Danes s svinčnikom izrišete samo spiralo. Če želite, jih lahko narišete tudi več na enem listu. ;)

## Zlati rez v naravi



Vir: <https://www.google.si/search?q=golden+ratio+in+nature&tbn=isch&hl=sl&sa=X&ved=2ahUKEwCzOXW3MfsAHUBr6QKH54IA8IQrNwCKAB6BQgBENC&biw=758&bih=363#imgrc=WJEHAg17IOFxaM>

*V nadaljevanju imate dva primera dokončnega likovnega izdelka »zlata spirala« naših bivših učencev.*



Vesele in predvsem zdrave jesenske počitnice vam želim.